











ДУШЕВЫЕ КАБИНЫ СЕРИИ CLASSIC

Коллекция 2023

В серии CLASSIC представлены душевые кабины, которые комплектуются различными опциями по желанию потребителя.

Возможны 8 видов комплектации (пример NG-2308-14):

1. **NG-2308-14** - душевая кабина с крышей
2. **NG-2308-14P** - душевая кабина с крышей, пультом управления (подсветка, FM-радио, вентиляция)
3. **NG-2308-14G** - душевая кабина с крышей, гидромассажные форсунки (3 шт).
4. **NG-2308-14F** - душевая кабина с крышей, пультом управления (подсветка, FM-радио, вентиляция), гидромассажные форсунки (3 шт).
5. **NG-2308-14BK** - душевая кабина без крыши.
6. **NG-2308-14BKT** - душевая кабина без крыши, тропический душ.
7. **NG-2308-14BKG** - душевая кабина без крыши, гидромассажные форсунки (3 шт).
8. **NG-2308-14BKTG** - душевая кабина без крыши, тропический душ, гидромассажные форсунки (3 шт).

ФОТО	Артикул	Описание	ФОТО	Артикул	Описание
	NG-2308-14 Опции отсутствуют	- Душевая кабина - Крыша: есть Комплектация: -верхний душ -вентиляция -ручной душ -полочка -зеркало		NG-2308-14 BK BK- без крыши	- Душевая кабина - Крыша: нет Комплектация: -ручной душ -полочка -зеркало
	NG-2308-14 P P- наличие пульта управления	- Душевая кабина - Крыша: есть Комплектация: -верхний душ -пульт управления -ручной душ (FM-радио, вентиляция, подсветка) -подсветка -вентиляция -полочка -зеркало		NG-2308-14 BKG BK- без крыши G- наличие гидромассажных форсунок	- Душевая кабина - Крыша: нет Комплектация: -ручной душ -3 форсунки -полочка -зеркало
	NG-2308-14 G G- наличие гидромассажных форсунок	- Душевая кабина - Крыша: есть Комплектация: -верхний душ -вентиляция -ручной душ -полочка -3 форсунки -зеркало		NG-2308-14 BKT BK- без крыши T- наличие тропического душа	- Душевая кабина - Крыша: нет Комплектация: -тропический душ -ручной душ -полочка -зеркало
	NG-2308-14 F F- полная комплектация	- Душевая кабина - Крыша: есть Комплектация: -верхний душ -пульт управления -ручной душ (FM-радио, вентиляция, подсветка) -подсветка -3 форсунки -полочка -вентиляция -зеркало		NG-2308-14 BKTG BK- без крыши T- наличие тропического душа G- наличие гидромассажных форсунок	- Душевая кабина - Крыша: нет Комплектация: -тропический душ -ручной душ -3 форсунки -полочка -зеркало

*Данная опционная комплектация распространяется на артикулы: NG-2307, 2309, 2507, 2508, 2509, 2310LR, 2510LR, 3301, 3302, 3501, 3502, 3503, 3312LR, 3512LR, 6501, 6508, 6703, 6701, 6702, 6707, 6708, 1108, 1101, 33084LR, 33094LR, 33184LR, 33194LR, 33294LR, 33394LR, 33974LR, 33984LR, 33984Q, 33974Q, 43975Q, 43085Q, 43185Q, 43285Q, 43295Q, 33084Q.

ИЗМЕНЕНИЯ В АРТИКУЛАХ

До введения опционной комплектации, в ассортименте уже были кабины с пультом и гидромассажем. В данных кабинах поменялись артикулы, теперь они будут называться так:

Было ➔ стало

NG-3316-14 ➔ **NG-3302-14F;**
NG-3517-14 ➔ **NG-3501-14F;**
NG-3516-14 ➔ **NG-3502-14F;**
NG-3318-14 ➔ **NG-2308-14F;**
NG-3319-14 ➔ **NG-2309-14F;**
NG-3518-14 ➔ **NG-2508-14F;**
NG-3519-14 ➔ **NG-2509-14F;**
NG-3320-14 ➔ **NG-2310-14F;**
NG-3520-14 ➔ **NG-2510-14F;**
NG-3513-14 ➔ **NG-3512-14F.**



УСТАНОВКА ТРОПИЧЕСКОГО ДУША

Тропический душ устанавливается самостоятельно на комфортной высоте.
Штанга для душа неподвижная.

1. Определить комфортную высоту расположения тропика на центральной панели;
2. Отметить на центральной панели расположение подвода для воды и подвижного крепления под гайку.
(расстояние между креплением от нижнего до верхнего определяется также индивидуально);
3. Далее нужно сделать отверстия под подвод и подвижное крепление;
4. Установить кронштейн;
5. Закрутить гайки с обратной стороны кабины



ОБНОВЛЕННАЯ КОМПЛЕКТАЦИЯ
NG-2308-14F (NG-3318)



Было



Стало

ОБНОВЛЕННАЯ КОМПЛЕКТАЦИЯ NG-2308-14F (NG-3318)



Было	Стало
Одинарные ролики верхние и нижние;	Двойные верхние ролики;
Верхний душ d=15,5 см;	Хромированный верхний душ d=20,5 см;
Зеркало трапецевидное;	Зеркало прямоугольное ;
Выпуклая с закруглением центральная панель;	Прямая центральная панель;
3-х режимная лейка в хроме d=8,5 см;	3-х режимная лейка в хроме d=11 см;
Держатель для ручной лейки без регулировки;	Держатель для ручной лейки с регулировкой наклона;
6 гидромассажных форсунок с 3-я выходами;	3 гидромассажные форсунки с 10-ю выходами;
Ручка «кноб» под одно отверстие;	Ручки «дуга»; крепление через 2 отверстия, для прочного хвата;
Сифон click-clak без гидрозатвора;	Сифон click-clak с гидрозатвором;
Подсветка светодиодная, выпуклая	Подсветка белая светодиодная, плоская

ОБНОВЛЕННАЯ КОМПЛЕКТАЦИЯ ДЕТАЛИ



СБОРКА БЕЗ СИЛИКОНА



Мы увеличили высоту бортика и добавили дренажные каналы для слива воды во внутрь поддона. Благодаря этим изменениям, кабину можно собирать без силикона.

УСИЛЕННОЕ ДНО ПОДДОНА

Дно поддона усилено закладными из ЛДСП, ножки фиксируются контргайками и в процессе эксплуатации не разбалтываются, сохраняя устойчивость конструкции.



Каркас изготовлен из оцинкованного железа, неподверженного коррозии. Это позволяет поддону выдерживать нагрузки, не меняя своей геометрии.

Нагрузка на поддон до 350 кг.



СПАСИБО
ЗА ВНИМАНИЕ!

www.niagaragroup.ru

